



3
PACKS
Express



Achat
Vente
Service

Résidence Le Patio
1, Avenue de la Gagée
12510 OLEMPES

Tél +33(0)5 65 72 01 40
Fax +33(0)5 65 72 03 40
avs.diffusion@wanadoo.fr



Retrouvez-nous également sur notre site internet - <http://www.avsdiffusion.com>



La créativité intégrée

Notre bureau d'études intervient dès la création de produits, grâce à des outils informatiques 3D performants, jusqu'à l'étude de plans d'aménagement selon la configuration et les spécificités de vos locaux. Nous procédons au lancement de nouveaux concepts de mobilier et d'aires de jeux, issus de l'éco-conception, adaptés à la petite enfance (lits crèche, structures de motricité...).



signent la qualité de nos aires de jeux.

Nous consulter pour l'installation complète (fourniture et pose des jeux et sols amortissants) de votre aire de jeux à l'aide de notre Réseau National de Poseurs agréé Wiki cat.



Nouveautés 2014

- p 46 clôtures d'extérieur
- p 61 nouvelle citadelle Bastille

Crèche & Maternelle

- p 42 modules d'équilibre
- p 44 pont de singe et pont découverte
- p 45 structure Mini Pouss
- p 46 aménagement extérieur
- p 47 maisonnette chalet
- p 48 jeux tournants
- p 49 apprentis aventuriers et bac à sable
- p 52 monde des puces
- p 54 jeux ressorts
- p 56 structures fripoulette
- p 60 toboggans Mini et Maxi Toby
- p 62 citadelles
- p 64 modules additionnels citadelle
- p 65 village du vent Eole

Ces agrès offrent de multiples possibilités permettant à l'enfant de pouvoir recréer un univers sportif tout en développant ses facultés motrices.

Les barres fixes permettent aux enfants un développement de la notion d'équilibre sur 2 hauteurs de barres (70 et 100 cm). Accès aux barreaux par marches rondes en inox.

les plus

Gamme barres fixes et parallèles :

- Décors fleurs et feuilles conçus en polyéthylène permettant une meilleure résistance dans le temps.
- Conception robuste.
- Gamme d'agrès destinés aux enfants de 24 mois à 12 ans.

Gamme poutres :

- Agrès d'équilibre conçus en chêne de pays et polyéthylène.
- Destiné aux enfants de 18 mois à 7 ans.
- Gamme de trois poutres d'équilibre.
- Disponibles en 2 largeurs et 3 hauteurs.
- Ces agrès offrent une évolution de hauteur de poutres pour une véritable progression de la motricité de l'enfant.
- Agrès facilitant le sens de l'équilibre et de la marche.
- Hauteur différente pour chaque poutre de la gamme.
- Faible hauteur de chute inférieure à 60 cm.
- IMPORTANT : Prévoir une surface amortissante
- Scellement assuré par des fixations indépendantes de l'équipement pour faciliter la pose ou déposer pour entretien.



1 Barres parallèles - Modèle poteaux verticaux

DIMENSIONS

- Dimensions hors tout : L x P x H : 163 x 108 x 85 cm.
- Dimensions des 2 barres : L x Ø : 150 x 3 cm.
- Surface de la zone amortissante : 14,5 m²
- Hauteur de chute inférieure à 1 mètre.

RÉFÉRENCE(S)

- Poteaux verticaux – fixations courtes : MP 231
- Poteaux verticaux – fixations longues : MP 232

2 Poutres d'équilibre largeur simple à l'unité

DIMENSIONS

- Dimensions poutre petite hauteur : L x l x H : 200 x 9 x 25 cm.
- Dimensions poutre grande hauteur : L x l x H : 200 x 9 x 40 cm.
- Dimensions poutre inclinée : L x l x H : 200 x 9 x 40 cm.

RÉFÉRENCE(S) DU LOT

- Poutre équilibre largeur simple hauteur 25 cm - fixations longues : EP342
- Poutre équilibre largeur simple hauteur 40 cm - fixations longues : EP352
- Poutre équilibre largeur simple hauteur inclinées - fixations longues : EP362
- Poutre équilibre largeur simple hauteur 25 cm - fixations courtes : EP341
- Poutre équilibre largeur simple hauteur 40 cm - fixations courtes : EP351
- Poutre équilibre largeur simple hauteur inclinées - fixations courtes : EP361

3 Barres fixes - Modèle poteaux inclinés

DIMENSIONS

- Dimensions hors tout : L x P x H : 203 x 76 x 115 cm.
- Dimensions barre : L x Ø : 80 x 3 cm.
- Hauteur de chute inférieure à 1 mètre.
- Surface de la zone amortissante : 28,4 m²

RÉFÉRENCE(S)

- Fixations courtes : MP 221
- Fixations longues : MP 222


4 Poutres d'équilibre largeur double à l'unité

DIMENSIONS

- Dimension poutre petite hauteur : L x l x H : 200 x 12,5 x 25 cm.
- Dimensions poutre grande hauteur : L x l x H : 200 x 12,5 x 40 cm.
- Dimensions poutre inclinée : L x l x H : 200 x 12,5 x 40 cm.

RÉFÉRENCE(S) DU LOT

- Poutre équilibre largeur double hauteur 25 cm - fixations longues : EP371
- Poutre équilibre largeur double hauteur 40 cm - fixations longues : EP381
- Poutre équilibre largeur double hauteur inclinées - fixations longues : EP391
- Poutre équilibre largeur double hauteur 25 cm - fixations courtes : EP372



5 Barres fixes - Modèle poteaux verticaux

DIMENSIONS

- Dimensions hors tout : L x P x H : 203 x 35 x 115 cm.
- Dimensions barre : L x Ø : 80 x 3 cm.
- Hauteur de chute inférieure à 1 mètre.
- Surface de la zone amortissante : 16 m²

RÉFÉRENCE(S)

- Fixations courtes : MP 211
- Fixations longues : MP 212

6 Echelle horizontale - Modèle incliné

AVANTAGE(S)

- Cet agrès offre de multiples possibilités permettant à l'enfant de pouvoir développer les facultés motrices telles que la suspension, l'étirement et la motricité des bras l'un après l'autre. Hauteur différente des montants créant une pente de progression. Destinée aux enfants de 18 mois à 7 ans.

DIMENSIONS

- Dimensions hors tout : L x P x H : 278 x 100 x 150 cm.
- Dimensions des barres : L x Ø : 80 x 3 cm.
- Surface de la zone amortissante : 18,7 m²
- Hauteur de chute : 1.50 m.

RÉFÉRENCE(S)

7 Barres parallèles Modèle poteaux inclinés

DIMENSIONS

- Dimensions hors tout : L x P x H : 163 x 108 x 102 cm.
- Dimensions des 2 barres : L x Ø : 150 x 3 cm.
- Surface de la zone amortissante : 15,2 m²
- Hauteur de chute inférieure à 1 mètre.

RÉFÉRENCE(S)

- Poteaux verticaux - fixations courtes : MP 241
- Poteaux verticaux - fixations longues : MP 242

Apprenti
aventurier

De 18 mois à 7 ans, retrouvez l'univers d'un parcours aventure avec deux types de ponts disponibles sous la forme d'un pont mobile ou simple. Ces deux structures entièrement conçues en chêne de pays et en acier inox, permettront de favoriser le développement de la marche, l'ascension et la tenue en station debout.

les plus

Gamme ponts modulaires :

- Structures composées d'une pente, d'une rampe, d'un passage souple ou rigide.
- Polyéthylène pour une meilleure résistance des décors.
- Structures conçues en chêne de pays et acier inox.
- Panneaux antidérapants.
- Pont mobile avec marches fixées sur un système de sangles.
- **En option** : rambardes de sécurité en polyéthylène et inox pour rampe d'accès par 2 ou 4).
- Livré prémonté.
- Scellement assuré par des fixations indépendantes de l'équipement pour faciliter la pose ou dépose pour entretien.

Large Gamme de
modules d'équilibre
pour apprenti
équilibriste !

www.wiki-cat.fr

1 Pont de singe

AVANTAGE(S)

Faible hauteur de chute inférieure à 40 centimètres, permettant un accès pour les plus jeunes.

DIMENSIONS

- Dimensions hors tout : L x P x H : 330 x 73,5 x 103 cm.
- Surface de la zone de sécurité : 23,3 m².

RÉFÉRENCE(S)

- Pont de singe sans rambarde
- fixations courtes : MP281
- Pont de singe sans rambarde
- fixations longues : MP282
- Pont de singe avec 2 rambardes
- fixations courtes : MP291
- Pont de singe avec 2 rambardes
- fixations longues : MP292
- Pont de singe avec 4 rambardes
- fixations courtes : MP301
- Pont de singe avec 4 rambardes
- fixations longues : MP302



Livraison avec
ou sans rambarde

2 Pont découverte

DIMENSIONS

- Dimensions hors tout : L x P x H : 330 x 73,5 x 103 cm
- Faible hauteur de chute inférieure à 40 centimètres, permettant un accès pour les plus jeunes.
- Surface de la zone de sécurité : 23,3 m².

RÉFÉRENCE(S)

- Pont découverte sans rambarde
- fixations courtes : MP 311
- Pont découverte sans rambarde
- fixations longues : MP 312
- Pont découverte avec 2 rambardes
- fixations courtes : MP 321
- Pont découverte avec 2 rambardes
- fixations longues : MP 322
- Pont découverte avec 4 rambardes
- fixations courtes : MP 331
- Pont découverte avec 4 rambardes
- fixations longues : MP 332



Modèle possible
avec 2 ou 4 rambardes

1 Structure Mini'Pouss - Gliss

DIMENSIONS

- Dimensions hors tout : L x l x H : 247 x 73.5 x 135 cm.
- Surface de la zone de sécurité : 18,5 m².

RÉFÉRENCE(S)

- Fixations courtes : MM211
- Fixations longues : MM212



2 Structure Mini'Pouss - Grimpe

DIMENSIONS

- Dimensions hors tout : L x l x H : 247 x 175 x 135 cm.
- Surface de la zone de sécurité : 22 m².

RÉFÉRENCE(S)

- Fixations courtes : MM221
- Fixations longues : MM222



Chacune des structures Mini'pouss est composée de sa structure de base, d'un escalier, d'un toboggan fixés sur une tour de hauteur 55 cm. Retrouvez les plaisirs de la grimpe et de la glissade dans un tout nouveau décor aventurier.

les plus

Gamme structures Mini'Pouss :

- Structure conçue en chêne de pays et acier inox.
- Panneaux antidérapants.
- Panneaux polyéthylène pour plus de résistance des décors.
- Livré prémonté.
- Hauteur de chute critique d'1 mètre en sortie de toboggan.
- Scellement assuré par des fixations indépendantes de l'équipement pour faciliter la pose ou dépose pour entretien.
- Hauteur de chute libre : 55 cm.

WIKICAT vous conseille la structure évolutive complète avec une rampe d'accès.
(Hauteur de chute critique d'1 mètre en sortie de toboggan).

Clôtures d'extérieur

AVANTAGE(S)

- Matériaux garantis 10 ans.
- Lames en polyéthylène coloris vert et orange.
- Bois massif en chêne.
- Fixations balustrades sur poteaux en inox.
- Fermeture du portillon par verrous.

RÉFÉRENCE(S)

- 1 • Balustrade 2 mètres livrée sans poteaux : MC410
- 2 • Balustrade 1 mètre livrée sans poteaux : MC420
- 3 • Portillon : MC430
- 4 • Poteaux fixations courtes : MC441
• Poteaux fixations longues : MC442



Etape 1

Délimiter l'aire de jeux à réaliser

Etape 2

Sélectionner les balustrades souhaitées hors poteaux : 1 m ou 2 m et intégrer le portillon

Etape 3

Définir le nombre de poteaux avec les fixations au sol nécessaire



Etude implantation gratuite

5 Banc «Ecureuils»

AVANTAGE(S)

- Assise et dossier en panneau multiplis CTBX antidérapant coloris vert, épaisseur 18 mm.
- Figurine en CP bouleau de Finlande laquée.
- Ensemble monté sur structure métallique revêtue d'une protection anticorrosion avec finition peinture époxy.
- Fixations fournies : chevilles et tirefonds pour socle béton.
- Livré monté.

DIMENSION(S)

- Hors tout : L x P x H = 125 x 47 x 54 cm.
- Hauteur d'assise par rapport au sol : 27 cm.

RÉFÉRENCE(S)

- MB030



6 Panneau simple

AVANTAGE(S)

- Panneau en Rolygraphe épaisseur 15 mm, perforé à ses 4 extrémités.

DIMENSIONS

- L x H = 70 x 30 cm.

RÉFÉRENCE(S)

- MP900



6

7 Panneau «Le Môme»

AVANTAGE(S)

- Panneau en c.p. mélaminé blanc sérigraphié : épaisseur 15 mm.

DIMENSIONS

- L x H = 70 x 30 cm.
- Hauteur sur pied = 135 cm.

RÉFÉRENCE(S)

- A sceller : MP911
- sur tabouret d'ancrage : MP912



7

Texte personnalisable sur simple demande

1 Chalet

Pour les enfants de 18 mois à 7 ans.

DIMENSIONS

- Intérieures : L x l x H au faitage = 131 x 84 x 162 cm.
- Hors tout : L façade x P x H faitage = 162 x 96 x 175 cm.
- Sol amortissant nécessaire = 16 m².

RÉFÉRENCE(S)

- Chalet fixations longues : MM042
- Chalet fixations courtes : MM041

Pose sur pelouse possible



Vue arrière



2 Terrasse

Pour les enfants de 18 mois à 7 ans.

DIMENSIONS

- Banc intérieur et extérieur : L x l x H assise = 83 x 24 x 20 cm.
- Hors tout : L façade x P x H faitage = 162 x 178 x 175 cm.
- Sol amortissant nécessaire = 20 m².

RÉFÉRENCE(S)

- Terrasse fixations longues : MM052
- Terrasse fixations courtes : MM051
- Chalet + terrasse 2013 - fixations longues : MM062
- Chalet + terrasse 2013 - fixations courtes : MM061

Leur 1^{ère} maison



Toits et panneaux décors blancs en compact HPL, garantie 10 ans.

Préciser le type de fixations souhaitées à la commande.

Infos fixations au sol page 66.

Ce chalet en bois et métal, conçu pour l'extérieur, offre de multiples jeux et de nombreuses ouvertures permettant de recréer les activités de l'univers familial.

les plus

Gamme maisonnette-chalet :

Aménagements intérieurs :

- Deux bancs.
- 1 comptoir côté marchande.
- 3 fenêtres dont une avec appui et 2 avec jardinière de fleurs.
- Un plancher (hauteur plancher/sol : 12 cm) évitant un contact direct avec le sol et facilitant le nettoyage.
- Chalet livré monté et terrasse livrée prémontée.

Pour crèches, halte-garderie, école maternelle

Ces jeux tournants à 4 ou 5 places, s'animent autour d'un axe fixe et offrent une sécurité optimale. Un volant central permet aux enfants d'en contrôler la vitesse de rotation. Les sièges, composés d'éléments polyéthylène aux formes très arrondies, garantissent un maintien du corps sécurisant.

les plus

Gamme jeux tournants :

- Sécurité optimale.
- Livré monté.
- Livré avec fixations pour scellement béton. Infos fixations au sol souhaitées page 66.

1 Virosol 4 places

DIMENSIONS

- Hauteur de chute maximale : 1 m.
- Diamètre x hauteur d'assise du virosol 4 places : 130 x 19 cm.
- Sol amortissant nécessaire = 23 m².

RÉFÉRENCE(S)

- MT120



Modèle 4
ou 5 places

2 Le virosol 5 places

DIMENSIONS

- Hauteur de chute maximale : 1 m.
- Diamètre x hauteur d'assise du virosol 5 places : 160 x 16 cm.
- Sol amortissant nécessaire = 26 m².

RÉFÉRENCE(S)

- MT130



Excellent
maintien

1 Bac à sable



Autostabilité dès
remplissage : ne
nécessite aucun
scellement au sol

2 Chevalet filet et grimpe
Enfants de 3 à 7 ans.

Idéal pour développer les notions d'équilibre et d'espace.
Il est constitué d'une paroi d'escalade et d'un filet
incliné à 45°.

AVANTAGE(S)

- Livré avec des fixations au sol.

DIMENSIONS

- Hors tout : L x P = 140 x 240 cm.

RÉFÉRENCE(S)

- Chevalet fixations longues : MC216
- Chevalet fixations courtes : MC215

Préciser le type de fixations souhaitées
à la commande (Infos fixations au sol page 66).
Côté sécurité : hauteur de chute maximale
de 1,25 m.
Sol amortissant nécessaire = 22 m²



Pour les enfants de 12 mois à 7 ans.
Produit renforcé pour une bonne tenue dans le temps,
conçu conformément à la documentation FD S 54-206.

les plus

Gamme bac à sable :

- Structure en aluminium.
- Panneaux de côtés en stratifié haute densité orange (compact).
- Assises vertes en panneau CTBX.
- Fond tapissé d'un tissu géotextile permettant l'écoulement de l'eau et évitant les remontés de matériaux et de végétaux.
- Livré avec bâche de protection contre l'eau et les souillures.
- Bâche en PVC vert, densité 500g/m², classé non feu (M2), épaisseur 1 mm, fixation par tendeurs élastiques.
- Contenance : 0,5 m³ de sable (sable recommandé : sable de rivière lavé, non fourni avec le jeu, Granulométrie maximale : 0,8 mm).
- Livré prémonté.
- Dimensions hors tout : L x l x H = 234 x 148 x 21,5 cm.
- Réf. MB100

- Les Vis-à-vis - Pour les enfants de 2 à 7 ans. Jeux basculants reprenant les figurines animales créées par Wiki cat. Ressort à lame assurant un balancement souple et sécurisant. Fixation au choix : version "à sceller" et version "tabouret". (Info fixations au sol page 66).
- Les Sosies - Pour les enfants de 18 mois à 7 ans. Jeux avec grandes figurines disposées de part et d'autre du siège, ayant pour effet d'envelopper et de rassurer l'enfant. Ressort à lame conçu pour un doux balancement d'avant en arrière, aisé à maîtriser pour les plus petits, à partir de 18 mois. Jeux disponibles en version "à sceller" et "tabouret".
- Les Mécanics - Pour les enfants de 2 à 7 ans. Jeux s'inspirant d'une moto et d'un camion pour conduire comme les grands. Ressort à lame pour un balancement souple et sécurisant.

les plus

Gamme vis-à-vis :

- Produits exclusifs.
- Balancement en douceur.
- Butées caoutchouc amortissantes.
- Livré monté.

Infos fixations au sol page 66.
Côté sécurité : hauteur de chute de 60 cm maxi.
Sol amortissant nécessaire = 9 m².

Gamme sosies :

- Conception robuste et sécurisante.
- Doubles figurines enveloppantes.
- Balancement souple sur ressort à lame.
- 5 modèles différents. Infos fixations au sol page 66.

Infos fixations au sol page 66.
Côté sécurité : hauteur de chute de 42 cm maxi.
Sol amortissant nécessaire = 5,5 m².

1 Vis à Vis - Le chat et la souris

DIMENSIONS

- Hors tout : L x l x H d'assise = 214 x 33 x 42 cm.

RÉFÉRENCE(S)

- A sceller : MV031
- Tabouret : MV032



2 Vis à Vis - Les lapinoux

DIMENSIONS

- Hors tout : L x l x H d'assise = 214 x 33 x 42 cm.

RÉFÉRENCE(S)

- A sceller : MV051
- Tabouret : MV052



Ressort à lame =
balancement souple
et sécurisant

3 Vis à Vis - Les pingouins

DIMENSIONS

- Hors tout : L x l x H d'assise = 214 x 33 x 42 cm.

RÉFÉRENCE(S)

- A sceller : MV061
- Tabouret : MV062



4 Vis à Vis - Les dauphins

DIMENSIONS

- Hors tout : L x l x H d'assise = 214 x 33 x 42 cm.

RÉFÉRENCE(S)

- A sceller : MV041
- Tabouret : MV042



5 Vis à Vis - Les abeilles

DIMENSIONS

- Hors tout : L x l x H d'assise = 214 x 33 x 42 cm.

RÉFÉRENCE(S)

- A sceller : MV021
- Tabouret : MV022



6 Sosies - Les éléphants

DIMENSIONS

- Hors tout :
L x l x H d'assise = 68 x 38 x 42 cm.

RÉFÉRENCE(S)

- A sceller : MS311
- Tabouret : MS312



7 Sosies - Les chiens

DIMENSIONS

- Hors tout : L x l x H d'assise = 68 x 38 x 42 cm.

RÉFÉRENCE(S)

- A sceller : MS321
- Tabouret : MS322



8 Sosies - Les canetons

DIMENSIONS

- Hors tout : L x l x H d'assise = 68 x 38 x 42 cm.

RÉFÉRENCE(S)

- A sceller : MS341
- Tabouret : MS342



9 Sosies - Les tortues

DIMENSIONS

- Hors tout :
L x l x H d'assise = 68 x 38 x 42 cm.

RÉFÉRENCE(S)

- A sceller : MS331
- Tabouret : MS332



10 Sosies - Les écureuils

DIMENSIONS

- Hors tout :
L x l x H d'assise = 68 x 38 x 42 cm.

RÉFÉRENCE(S)

- A sceller : MS351
- Tabouret : MS352



11 Mécanic - Camion

RÉFÉRENCE(S)

- A sceller : MM111
- Tabouret : MM112



12 Mécanic - Moto

RÉFÉRENCE(S)

- A sceller : MM121
- Tabouret : MM122



Enfants de 2 à 7 ans.

Jeux basculants reprenant une famille de figurines créées par Wiki cat. Ressort à lame conçu pour un balancement doux d'avant en arrière, aisé à maîtriser pour les plus petits, à partir de 2 ans. Fixation au choix : en version "à sceller" et version "tabouret").

les plus

Gamme monde des puces :

- Produits exclusifs.
- Doux balancement d'avant en arrière.
- 10 modèles différents.
- Livré monté.
- Sol amortissant nécessaire de 5 m².

A partir
de 2 ans

Ressort à lame =
plus sécurisant

www.wiki-cat.fr

1 Le pingouin

DIMENSIONS

- Hors tout : L x l x H d'assise = 83 x 22 x 42 cm.

RÉFÉRENCE(S)

- A sceller : MP011
- Tabouret : MP012



2 L'abeille

DIMENSIONS

- Hors tout : L x l x H d'assise = 83 x 22 x 42 cm.

RÉFÉRENCE(S)

- A sceller : MP091
- Tabouret : MP092



3 Le dauphin

DIMENSIONS

- Hors tout : L x l x H d'assise = 83 x 22 x 42 cm.

RÉFÉRENCE(S)

- A sceller : MP031
- Tabouret : MP032



4 Le chat

DIMENSIONS

- Hors tout : L x l x H d'assise = 83 x 22 x 42 cm.

RÉFÉRENCE(S)

- A sceller : MP071
- Tabouret : MP072



5 Le caneton

DIMENSIONS

- Hors tout : L x l x H d'assise = 83 x 22 x 42 cm.

RÉFÉRENCE(S)

- A sceller : MP051
- Tabouret : MP052



6 Le lapinou

DIMENSIONS

- Hors tout : L x l x H d'assise = 83 x 22 x 42 cm.

RÉFÉRENCE(S)

- A sceller : MP061
- Tabouret : MP062



7 La sorcière

DIMENSIONS

- Hors tout : L x l x H d'assise = 83 x 22 x 42 cm.

RÉFÉRENCE(S)

- A sceller : MP041
- Tabouret : MP042



8 L'écureuil

DIMENSIONS

- Hors tout : L x l x H d'assise = 83 x 22 x 42 cm.

RÉFÉRENCE(S)

- A sceller : MP081
- Tabouret : MP082



9 L'ours

DIMENSIONS

- Hors tout : L x l x H d'assise = 83 x 22 x 42 cm.

RÉFÉRENCE(S)

- A sceller : MP101
- Tabouret : MP102



10 La souris

DIMENSIONS

- Hors tout : L x l x H d'assise = 83 x 22 x 42 cm.

RÉFÉRENCE(S)

- A sceller : MP111
- Tabouret : MP112



Enfants de 2 à 7 ans.

Jeux basculants à ressort hélicoïdal disponibles en version "à sceller" et version "tabouret".
Balançoires avec 2 ressorts hélicoïdaux d'une grande robustesse. Poignées avec repose-pieds en tube métal.
Butées caoutchouc amortissantes.

les plus

Gamme **costos** :

- Hauteur de chute maximale : 70 cm.
- Jeux disponibles en version "à sceller" uniquement.
- Livré monté.

Infos fixations au sol page 66.
Sol amortissant nécessaire = 13 m²

Gamme **solos** :

- Choix de 2 modèles
- Hauteur d'assise : 45 cm
- Hauteur de chute maximale : 47 cm
- Livré monté
- Sol amortissant nécessaire = 6 m²

1 Costos les vaches

DIMENSIONS
• Hors tout : L x l x H d'assise = 319 x 33 x 47 cm.
RÉFÉRENCE(S)
• A sceller : MC311

Ressort hélicoïdal
pour les plus grands



2 Costos les gorilles

DIMENSIONS
• Hors tout : L x l x H d'assise = 319 x 33 x 47 cm.
RÉFÉRENCE(S)
• A sceller : MC312



3 Solo sorcière

RÉFÉRENCE(S)
• A sceller : MS021
• Tabouret : MS022



Ressort hélicoïdal
pour les plus grands

4 Solo cheval

RÉFÉRENCE(S)
• A sceller : MS011
• Tabouret : MS012



1 Quatro les limaces

DIMENSIONS

- Hors tout : Ø x H = 108 x 65 cm.

RÉFÉRENCE(S)

- A sceller : MR011
- Tabouret : MR012

Confort
& sécurité



2 Quatro les coccinelles

DIMENSIONS

- Hors tout : Ø x H = 108 x 65 cm.

RÉFÉRENCE(S)

- A sceller : MR021
- Tabouret : MR022



3 Duo les tortues

DIMENSIONS

- Hors tout : L x l x H d'assise = 68 x 38 x 45 cm.

RÉFÉRENCE(S)

- A sceller : MD031
- Tabouret : MD032



Enfants de 2 à 7 ans.
Jeux sur ressort hélicoïdal avec grandes figurines sur 2 faces pour envelopper et rassurer l'enfant. Jeux disponibles en version "à sceller" et version "tabouret".

les plus

Gamme quattros :

- Hauteur de chute maximale : 55 cm.
- Hauteur d'assise : 45 cm.
- Livré monté.

Infos fixations au sol page 66.

Côté sécurité : hauteur de chute de 55 cm au maximum.

Sol amortissant nécessaire = 7,5 m²

4 Duo les éléphants

DIMENSIONS

- Hors tout : L x l x H d'assise = 68 x 38 x 45 cm.

RÉFÉRENCE(S)

- A sceller : MD011
- Tabouret : MD012



5 Duo les canetons

DIMENSIONS

- Hors tout : L x l x H d'assise = 68 x 38 x 45 cm.

RÉFÉRENCE(S)

- A sceller : MD041
- Tabouret : MD042



6 Duo les écureuils

DIMENSIONS

- Hors tout : L x l x H d'assise = 68 x 38 x 45 cm.

RÉFÉRENCE(S)

- A sceller : MD051
- Tabouret : MD052



6 Duo les chiens

DIMENSIONS

- Hors tout : L x l x H d'assise = 68 x 38 x 45 cm.

RÉFÉRENCE(S)

- A sceller : MD021
- Tabouret : MD022



Gamme duos :

- Ressort hélicoïdal.
- Large mouvement de bascule.
- 5 modèles différents.

Infos fixations au sol page 66.

Côté sécurité : hauteur de chute de 47 cm au maximum.

Sol amortissant nécessaire = 5,5 m²

L'aventure des 1^{ers} pas - De 18 mois à 7 ans.
Conçues pour les 1ers pas des tout-petits, ces versions Baby de la structure Fripounette proposent une rampe en lieu et place de l'escalier afin de permettre un accès progressif à la plateforme de la tour.

les plus

Gamme fripounette baby :

- Conception robuste et colorée.
- Extensions possibles.
- Fond de glissière polyester ou inox.
- Dimensions compactes.
- Structure livrée avec fixations au sol.
- Livré prémonté.

Fripounette additionnelle

Module pour l'extension des fripounettes mini-glisse, mini-grimpe, baby-glisse et baby-grimpe en version fripounette mini-pont ou fripounette baby-pont.

DIMENSIONS

- Hors tout : L x l x H = 195 x 155 x 205 cm.
- Hauteur de chute maximale : 1 m.

RÉFÉRENCE(S)

- Voir document tarifs.

1 Fripounette baby-glisse coloris jaune/orange

DIMENSIONS

- Hors tout : L x l x H = 245 x 204 x 205 cm.
- Sol amortissant nécessaire = 23 m².

RÉFÉRENCE(S)

- Glissière polyester - fixations longues : MF012
- Glissière polyester - fixations courtes : MF011
- Glissière polyester fond inox - fixations longues : MF014
- Glissière polyester fond inox - fixations courtes : MF013



2 Fripounette baby-grimpe coloris jaune/orange

DIMENSIONS

- Hors tout : L x l x H = 315 x 204 x 205 cm.
- Sol amortissant nécessaire = 27 m².

RÉFÉRENCE(S)

- Glissière polyester - fixations longues : MF022
- Glissière polyester - fixations courtes : MF021
- Glissière polyester fond inox - fixations longues : MF024
- Glissière polyester fond inox - fixations courtes : MF023



3 Fripounette baby-pont coloris jaune/orange

DIMENSIONS

- Hors tout : L x l x H = 350 x 245 x 205 cm.
- Sol amortissant nécessaire = 32 m².

RÉFÉRENCE(S)

- Glissière polyester - fixations longues : MF032
- Glissière polyester - fixations courtes : MF031
- Glissière polyester fond inox - fixations longues : MF034
- Glissière polyester fond inox - fixations courtes : MF033



4 Fripounette baby-glisse coloris gris/prune

DIMENSIONS

- Hors tout : L x l x H = 245 x 204 x 205 cm.
- Sol amortissant nécessaire = 22 m²

RÉFÉRENCE(S)

- Glissière polyester - fixations longues : MF122
- Glissière polyester - fixations courtes : MF121
- Glissière polyester fond inox - fixations longues : MF124
- Glissière polyester fond inox - fixations courtes : MF123

Gamme toboggans :

- Décors de mur à grimper : MF110
- Décors d'escalier : MF090
- Décors de rampe : MF100

Toits et panneaux
décor rambardes en
compact HPL,
garantie 10 ans.



5 Fripounette baby-grimpe coloris gris/prune

DIMENSIONS

- Hors tout : L x l x H = 315 x 204 x 205 cm.
- Sol amortissant nécessaire = 24 m².

RÉFÉRENCE(S)

- Glissière polyester - fixations longues : MF132
- Glissière polyester - fixations courtes : MF131
- Glissière polyester fond inox - fixations longues : MF134
- Glissière polyester fond inox - fixations courtes : MF133



6 Fripounette baby-pont coloris gris/prune

DIMENSIONS

- Hors tout : L x l x H = 350 x 245 x 205 cm.
- Sol amortissant nécessaire = 31 m²

RÉFÉRENCE(S)

- Glissière polyester - fixations longues : MF142
- Glissière polyester - fixations courtes : MF141
- Glissière polyester fond inox - fixations longues : MF144
- Glissière polyester fond inox - fixations courtes : MF143



Structures de jeu de petites dimensions et de faible hauteur de chute conçues pour les plus petits, les Fripounette associent modularité et évolutivité pour offrir un maximum d'activités sécurisantes sur un minimum de place.

les plus

Gamme fripounette mini :

- Conception robuste et colorée.
- Extensions possibles.
- Fond de glissière polyester ou inox.
- Dimensions compactes.
- Structure livrée avec fixations au sol.
- Livré prémonté.

Fripounette additionnelle

Module pour l'extension des fripounettes mini-glisse, mini-grimpe, baby-glisse et baby-grimpe en version fripounette mini-pont ou fripounette baby-pont.

DIMENSIONS

- Hors tout : L x l x H = 195 x 155 x 205 cm.
- Hauteur de chute maximale : 1 m.

RÉFÉRENCE(S)

- Voir document tarifs.

1 Fripounette mini-glisse coloris jaune/orange

DIMENSIONS

- Hors tout : L x l x H = 245 x 155 x 205 cm.
- Sol amortissant nécessaire = 22 m².

RÉFÉRENCE(S)

- Glissière polyester - fixations longues : MF042
- Glissière polyester - fixations courtes : MF041
- Glissière polyester fond inox - fixations longues : MF044
- Glissière polyester fond inox - fixations courtes : MF043



Pose sur pelouse possible

Spécial crèche

2 Fripounette mini-grimpe coloris jaune/orange

DIMENSIONS

- Hors tout : L x l x H = 315 x 155 x 205 cm.
- Sol amortissant nécessaire = 24 m².

RÉFÉRENCE(S)

- Glissière polyester - fixations longues : MF062
- Glissière polyester - fixations courtes : MF061
- Glissière polyester fond inox - fixations longues : MF064
- Glissière polyester fond inox - fixations courtes : MF063



3 Fripounette mini-pont coloris jaune/orange

DIMENSIONS

- Hors tout : L x l x H = 350 x 245 x 205 cm.
- Sol amortissant nécessaire = 31 m².

RÉFÉRENCE(S)

- Glissière polyester - fixations longues : MF072
- Glissière polyester - fixations courtes : MF071
- Glissière polyester fond inox - fixations longues : MF074
- Glissière polyester fond inox - fixations courtes : MF073



4 Fripounette mini-glisse coloris gris/prune

DIMENSIONS

- Hors tout : L x l x H = 245 x 155 x 205 cm.
- Sol amortissant nécessaire = 22 m².

RÉFÉRENCE(S)

- Glissière polyester - fixations longues : MF152
- Glissière polyester - fixations courtes : MF151
- Glissière polyester fond inox - fixations longues : MF154
- Glissière polyester fond inox - fixations courtes : MF153

Gamme **to bog gans** :

- Décors de mur à grimper : MF110
- Décors d'escalier : MF090
- Décors de rampe : MF100

Toits et panneaux
décor rambardes en
compact HPL,
garantie 10 ans.



5 Fripounette mini-grimpe coloris gris/prune

DIMENSIONS

- Hors tout : L x l x H = 315 x 155 x 205 cm.
- Sol amortissant nécessaire = 24 m².

RÉFÉRENCE(S)

- Glissière polyester - fixations longues : MF052
- Glissière polyester - fixations courtes : MF051
- Glissière polyester fond inox - fixations longues : MF054
- Glissière polyester fond inox - fixations courtes : MF053



6 Fripounette mini-pont coloris gris/prune

DIMENSIONS

- Hors tout : L x l x H = 350 x 245 x 205 cm.
- Sol amortissant nécessaire = 31 m².

RÉFÉRENCE(S)

- Glissière polyester - fixations longues : MF162
- Glissière polyester - fixations courtes : MF161
- Glissière polyester fond inox - fixations longues : MF164
- Glissière polyester fond inox - fixations courtes : MF163



Pratiqués seul ou à plusieurs, les toboggans cultivent les plaisirs simples de la glissade. Minis ou maxis, les activités de toboggan sont adaptées à leur taille et à leur énergie.

les plus

Gamme toboggans :

- Conception robuste et sûre
- Décor : dauphin
- Livré prémonté et avec les fixations de sol

Préciser le type de fixations souhaité à la commande (Infos fixations au sol page 66).
Côté sécurité : hauteur de chute de 1 m au maximum pour les minis et 1,15 m pour les maxis.

Décor dauphins,
vagues et petit banc

Grandes glissades
en toute sécurité

Tous les escaliers
des maxi-toboggans
sont livrés avec une
balustrade de décors

www.wiki-cat.fr

MINI TOBOGGANS

Enfants de 18 mois à 7 ans.

DIMENSION(S)

- Hors tout : L x l x H = 233 x 89 x 139 cm.
- Sol amortissant nécessaire = 20 m².

1 Mini-toby dauphin coloris jaune/orange

RÉFÉRENCE(S)

- Glissière polyester - fixations longues : MT012
- Glissière polyester - fixations courtes : MT011
- Glissière polyester fond inox - fixations longues : MT014
- Glissière polyester fond inox - fixations courtes : MT013

2 Mini-toby dauphin coloris gris/prune

RÉFÉRENCE(S)

- Glissière polyester - fixations longues : MT052
- Glissière polyester - fixations courtes : MT051
- Glissière polyester fond inox - fixations longues : MT054
- Glissière polyester fond inox - fixations courtes : MT053



Pose sur pelouse possible

Modèle présenté : coloris jaune/orange

MAXI TOBOGGANS

Enfants de 2 à 7 ans.

DIMENSION(S)

- Hors tout : L x l x H = 310 x 89 x 197 cm.
- Sol amortissant nécessaire = 23 m².

1 Maxi-toby dauphin coloris jaune/orange

RÉFÉRENCE(S)

- Glissière polyester - fixations longues : MT022
- Glissière polyester - fixations courtes : MT021
- Glissière polyester fond inox - fixations longues : MT024
- Glissière polyester fond inox - fixations courtes : MT023

2 Maxi-toby dauphin coloris gris/prune

RÉFÉRENCE(S)

- Glissière polyester - fixations longues : MT062
- Glissière polyester - fixations courtes : MT061
- Glissière polyester fond inox - fixations longues : MT064



1 Bastille

COMPOSITION

- 1 tour
- + 1 mur à grimper
- + 1 escalier
- + 1 filet d'assaut
- + 1 échelle facilitant l'accès au filet
- + 1 toboggan (fond inox ou polyester)

DIMENSIONS

- Hors tout : L x P x H : 386 x 345 x 295 cm.
- Hauteur plancher/sol : 115 cm.
- Hauteur de chute libre : 180 cm.
- Surface de la zone amortissante : 31 m²

RÉFÉRENCE(S)

- Glissière polyester
- fixations courtes : MC151
- Glissière polyester
- fixations longues : MC152
- Glissière inox
- fixations courtes : MC153
- Glissière inox
- fixations longues : MC154

**NOUVELLE
STRUCTURE
4 AGRÈS**



2 Donjon

COMPOSITION

- 1 tour
- + 1 escalier
- + 1 toboggan (fond inox ou polyester).

DIMENSIONS

- Hors tout : L x l x H = 285 x 185 x 255 cm.
- Sol amortissant nécessaire = 25 m².

RÉFÉRENCE(S)

- Glissière polyester
- fixations longues : MC112
- Glissière polyester
- fixations courtes : MC111
- Glissière polyester fond inox
- fixations longues : MC114
- Glissière polyester fond inox
- fixations courtes : MC113

**Jeux
brillants & colorés**



3 Châtelet

COMPOSITION


- 1 tour
- + 1 mur à grimper
- + 1 escalier
- + 1 toboggan (fond inox ou polyester)

DIMENSIONS

- Hors tout : L x l x H = 395 x 185 x 255 cm.
- Sol amortissant nécessaire = 29 m².

RÉFÉRENCE(S)

- Glissière polyester
- fixations longues : MC022
- Glissière polyester
- fixations courtes : MC021
- Glissière polyester fond inox
- fixations longues : MC024
- Glissière polyester fond inox
- fixations courtes : MC023



4 Rempart

COMPOSITION

- 2 tours
- + 1 passage "double vague" à lames
- + 1 maisonnette sous le passage
- + 1 mur à grimper
- + 1 toboggan (fond inox ou polyester)
- + 1 escalier

DIMENSIONS

- Hors tout : L x l x H = 476 x 285 x 255 cm.
- Sol amortissant nécessaire = 38 m².

RÉFÉRENCE(S)

- Glissière polyester
- fixations longues : MC122
- Glissière polyester
- fixations courtes : MC121
- Glissière polyester fond inox
- fixations longues : MC124
- Glissière polyester fond inox
- fixations courtes : MC123



1 Donjon

COMPOSITION

- 1 tour
- + 1 escalier
- + 1 toboggan (fond inox ou polyester).

DIMENSIONS

- Hors tout : L x l x H = 285 x 185 x 255 cm.
- Sol amortissant nécessaire = 25 m².

RÉFÉRENCE(S)

- Glissière polyester
- fixations longues : MCO12
- Glissière polyester
- fixations courtes : MCO11
- Glissière polyester fond inox
- fixations longues : MCO14
- Glissière polyester fond inox
- fixations courtes : MCO13



2 Châtelet

COMPOSITION

- 1 tour
- + 1 mur à grimper
- + 1 escalier
- + 1 toboggan (fond inox ou polyester)

DIMENSIONS

- Hors tout : L x l x H = 395 x 185 x 255 cm.
- Sol amortissant nécessaire = 29 m².

RÉFÉRENCE(S)

- Glissière polyester
- fixations longues : MCO32
- Glissière polyester
- fixations courtes : MCO31
- Glissière polyester fond inox
- fixations longues : MCO34
- Glissière polyester fond inox
- fixations courtes : MCO33



3 Rempart

COMPOSITION

- 2 tours
- + 1 passage "double vague" à lames
- + 1 maisonnette sous le passage
- + 1 mur à grimper
- + 1 toboggan (fond inox ou polyester)
- + 1 escalier

DIMENSIONS

- Hors tout : L x l x H = 476 x 285 x 255 cm.
- Sol amortissant nécessaire = 38 m²

RÉFÉRENCE(S)

- Glissière polyester - fixations longues : MCO42
- Glissière polyester - fixations courtes : MCO41
- Glissière polyester fond inox - fixations longues : MCO44
- Glissière polyester fond inox - fixations courtes : MCO43

Tous les escaliers
des structures
citadelle sont livrés
avec une balustrade
de décors

WIKICAT vous conseille
le module additionnel
Il permet d'agrandir
la Citadelle au fur
et à mesure de vos besoins.



Préciser le type de fixations souhaité à la commande
(Infos fixations au sol page 66).

4 Fortin

COMPOSITION

- 3 tours
- + 1 passage "double vague" à lames
- + 1 passage rigide
- + 2 maisonnettes sous les passages
- + 1 fi let d'escalade
- + 1 mur à grimper
- + 1 toboggan (fond inox ou polyester)
- + 1 escalier
- + 2 balcons

DIMENSIONS

- Hors tout : L x l x H = 540 x 487 x 255 cm.
- Sol amortissant nécessaire = 50 m².

RÉFÉRENCE(S)

- Glissière polyester - fixations longues : MC052
- Glissière polyester - fixations courtes : MC051
- Glissière polyester fond inox - fixations longues : MC056
- Glissière polyester fond inox - fixations courtes : MC053



5 Citadelle complète

23 éléments de jeux au total.

COMPOSITION

- 4 tours
- + 1 passage "double vague" à lames
- + 3 passages rigides dont un à lames
- + 4 maisonnettes sous les passages
- + 1 fi let d'escalade
- + 1 mur à grimper
- + 1 mur d'escalade
- + 1 toboggan (fond inox ou polyester)
- + 1 escalier
- + 2 balcons

DIMENSIONS

- Hors tout : L x l x H = 659 x 487 x 255 cm.
- Sol amortissant nécessaire = 62 m².

RÉFÉRENCE(S)

- Glissière polyester - fixations longues : MC062
- Glissière polyester - fixations courtes : MC061
- Glissière polyester fond inox - fixations longues : MC064
- Glissière polyester fond inox - fixations courtes : MC063



Les modules additionnels permettent d'agrandir la Citadelle au fur et à mesure des besoins.

1 Donjon additionnel


S'ajoute au jeu "le donjon" pour obtenir "le rempart".

COMPOSITION

- 1 tour
- + 1 mur à grimper
- + 1 passage "double vague" à lames
- + 1 maisonnette sous le passage
- + 1 balcon.

RÉFÉRENCE(S)

- Fixations longues : MC076
- Fixations courtes : MC075



2 Châtelet additionnel

S'ajoute au jeu "le châtelet" pour obtenir "le rempart".

COMPOSITION

- 1 tour
- + 1 passage "double vague" à lames
- + 1 maisonnette sous le passage
- + 1 balcon.

RÉFÉRENCE(S)

- Fixations longues : MC086
- Fixations courtes : MC085



3 Rempart additionnel

S'ajoute au jeu "le rempart" pour obtenir "le fortin".

COMPOSITION

- 1 tour
- + 1 passage rigide
- + 1 maisonnette sous le passage
- + 1 balcon
- + 1 fi let d'escalade.

RÉFÉRENCE(S)

- Fixations longues : MC096
- Fixations courtes : MC095



4 Fortin additionnel

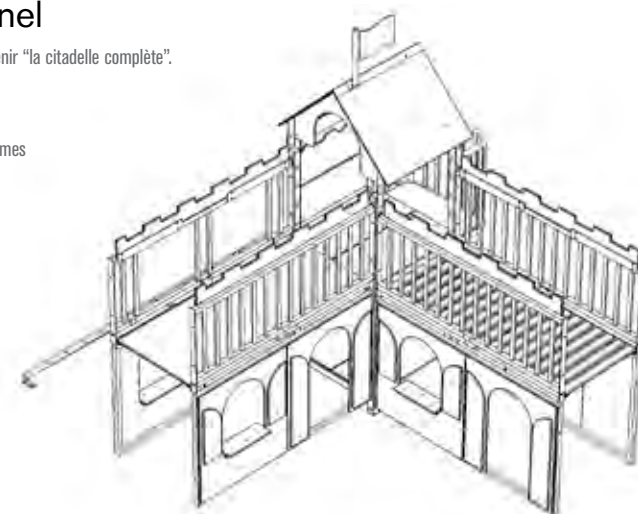
S'ajoute au jeu "le fortin" pour obtenir "la citadelle complète".

COMPOSITION

- 1 tour
- + 2 passages rigides dont un à lames
- + 1 maisonnette
- + 1 grande entrée
- + 1 mur d'escalade
- + 1 balcon.

RÉFÉRENCE(S)

- Fixations longues : MC106
- Fixations courtes : MC105



4 Eole Module 1 plateforme :

Pour les enfants de 18 mois à 7 ans.

COMPOSITION

- 1 tour composée de 1 plateforme (H = 86 cm)
- + 1 rampe d'accès
- + 1 toboggan fond inox
- + 1 cabane en partie basse avec un petit banc circulaire
- + 1 passage à cordes
- + 1 mât avec son éolienne mobile
- + 1 voile.

DIMENSION(S)

- Hors tout : L x l x H = 390 x 111 x 396 cm.
- Hauteur de chute maximale = 1 m.
- Sol amortissant nécessaire = 27 m².

RÉFÉRENCE(S)

- Fixations courtes 40 mm, référence : ME101
- Fixations longues 400 mm, référence : ME102



Pose sur pelouse possible

5 Module 2 plateformes :

Pour les enfants de 18 mois à 7 ans.

COMPOSITION

- 1 tour composée de 2 plateformes (H = 56 et 86 cm)
- + 1 rampe d'accès + 1 escalier d'accès avec marches ¼ de rond
- + 1 panneau feuillage avec boulier + 1 toboggan fond inox
- + 1 cabane en partie basse avec un petit banc circulaire
- + 1 passage à cordes + 1 mât avec son éolienne mobile
- + 2 voiles.

DIMENSION(S)

- Hors tout : L x l x H = 390 x 290 x 396 cm.
- Hauteur de chute maximale = 1 m.
- Sol amortissant nécessaire = 33 m².

RÉFÉRENCE(S)

- Fixations courtes 40 mm, référence : ME111
- Fixations longues 400 mm, référence : ME112



Pose sur pelouse possible

Ce concept d'aire de jeux illustre nos efforts en termes de valorisation, de respect de l'environnement et notre volonté de faciliter son intégration dans le paysage. Cette structure multipliant les activités ludiques et sensorielles, a été conçue avec pour objectif de réduire son impact environnemental.

Composition

Mât en pin Douglas lamellé collé, poteaux en pin Douglas massif, classe 3, finition vernie sans solvants, coloris gris. Ossatures métalliques en inox. Fixations au sol en acier galvanisé. Planchers en panneaux de classe CTBX (planchers de bateaux).



Fond de toboggan en inox. Côtés de toboggans et panneaux colorés en bouleau de Finlande, laqués sans solvants. Cordages en fibres naturelles armées diamètre 16 mm (âmes acier).

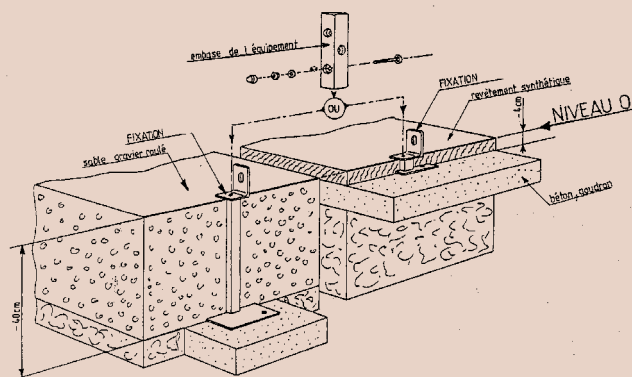
Notre démarche globale en faveur de l'environnement tient compte du cycle de vie des produits garantissant leur qualité. Pour plus d'informations sur la norme éco conception rendez-vous sur www.wiki-cat.fr

Normes européennes



Les normes européennes entrées en vigueur en juin 2000, définissent les obligations suivantes :

- **Pour le fabricant** : une obligation de fournir des équipements conformes au décret du 10 août 1994 (exigences de sécurité), et conformes aux normes européennes (NF EN 1176). Tous les jeux Wiki cat sont certifiés conformes par un laboratoire agréé indépendant.
- **Pour l'exploitant** : une obligation d'installer (panneau d'information requis) et d'entretenir (tenue à jour d'une grille d'entretien maintenance) ces équipements, conformément aux exigences du décret du 18 décembre 1996 (prescriptions de sécurité) et conformément aux normes européennes. Les notices Wiki cat sont accompagnées d'une grille d'entretien maintenance.



Scellement des structures

Nos structures sont livrées avec des fixations zinguées et indépendantes du jeu, pour une pose et dépose facilitées dans le temps. Nous vous prions de préciser, lors de votre commande, le type de sol voué à recevoir votre structure de jeu.

Deux types de fixations de structure sont possibles :

- Sur sol dur : fixations courtes (4 cm) pour une pose avec revêtement synthétique, coulé ou en dalles.
- Sur sol meuble : fixations longues (40 cm) pour une pose avec ancrage profond dans bac à gravier,...



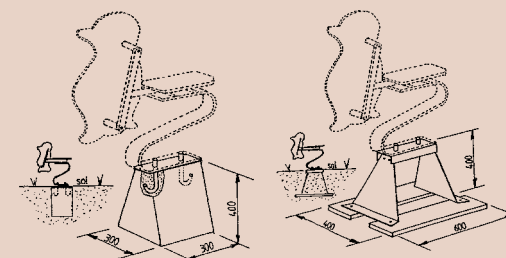
Scellement des jeux sur ressort

En extérieur

Platine de scellement : plaque reliant 2 crosses d'ancrage à noyer dans un bloc béton.

En extérieur sur pelouse, gravier, sable

Tabouret d'ancrage : structure métallique en forme de pyramide évidée à placer dans un trou fait dans le sol. Le poids de la terre rebouchant le trou suffit à assurer un scellement parfait du jeu. Ecologique et pratique.



Sols de réception - Zones d'impact

Tous les jeux Wiki cat peuvent être installés dans des bacs à gravier (granulométrie des graviers ronds : 2/8 mm) de 40 cm d'épaisseur.

Dans les cas où les sols à aménager sont de type "durs" (béton, enrobé, goudron), les sols synthétiques s'installent.

Wiki cat, c'est aussi un réseau de fournisseurs de dalles, ainsi que de partenaires sélectionnés pour vous proposer les prestations de montage des jeux, de préparations de sols et d'entretien maintenance.

Plans et conseils d'implantation disponibles sur simple demande.